

## Prises et interrupteurs / systèmes d'interphone de porte / boîtes de sol home

 Commande

 Offre

N°: \_\_\_\_\_

Pages: \_\_\_\_\_ Date: \_\_\_\_\_

Commission: \_\_\_\_\_

Désignation sur carton: \_\_\_\_\_

Même commande pour les appartements: \_\_\_\_\_

Date de livraison: \_\_\_\_\_

Livraison à: \_\_\_\_\_

Rue: \_\_\_\_\_


NPA: \_\_\_\_\_ Lieu: \_\_\_\_\_

N° tél. monteur chef de chantier: \_\_\_\_\_

Facturé par: \_\_\_\_\_

Client:

### Design



kallysto.line



kallysto.trend



kallysto.pro



kallysto.art

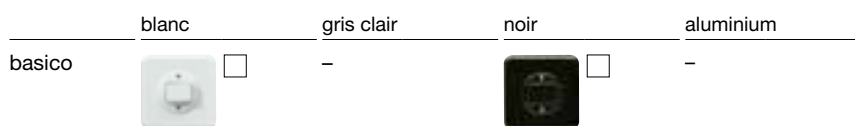

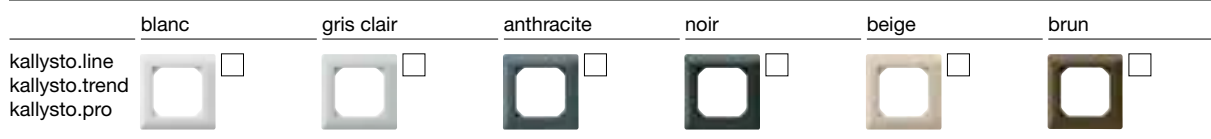


basico






















































robusto






























### Couleurs



Remarques:

	<b>Interrupteur schéma 3</b>	WH 25 11 01 00 C E-No 226 311 008		_____	Total: _____		<b>Type 15</b>	WH 25 59 22 00 C E-No 641 300 008		_____	Total: _____
	<b>Interrupteur schéma 3, lumineux</b>	WH 25 11 02 00 C E-No 429 311 008		_____	Total: _____		<b>Type 23, 16A</b>	WH 25 58 53 00 C E-No 639 600 008		_____	Total: _____
	<b>Interrupteur schéma 1 (3+3)</b>	WH 25 10 01 00 C E-No 226 111 008		_____	Total: _____		<b>2x type 23, 16A</b>	WH 25 62 53 00 C E-No 639 602 008		_____	Total: _____
	<b>Interrupteur schéma 1 (3+3), 1x lum. avec symbole lum. + ventil.</b>	WH 25 10 04 00 C E-No 228 401 008		_____	Total: _____		<b>3x T23, 16A</b>	WH 25 64 53 00 C E-No 657 370 008		_____	Total: _____
	<b>Interrupteur schéma 1 (3+3), lumineux</b>	WH 25 10 02 00 C E-No 226 121 008		_____	Total: _____		<b>3x T23 1x séparé, 16A</b>	WH 25 64 57 00 C E-No 657 390 018		_____	Total: _____
	<b>Interrupteur schéma 6</b>	WH 25 12 03 00 C E-No 226 601 008		_____	Total: _____		<b>Type 25, 16A</b>	WH 25 59 52 00 C E-No 641 600 008		_____	Total: _____
	<b>Bouton-poussoir</b>	WH 25 13 01 00 C E-No 554 521 008		_____	Total: _____		<b>Petite combinaison schéma 3 / T13</b>	WH 25 85 11 00 C E-No 755 143 008		_____	Total: _____
	<b>Bouton-poussoir, lumineux</b>	WH 25 13 02 00 C E-No 554 421 008		_____	Total: _____		<b>Petite combinaison bout.-poussoir / T13</b>	WH 25 87 11 00 C E-No 755 146 008		_____	Total: _____
	<b>Poussoir de sonnerie</b>	WH 25 51 01 00 C E-No 863 721 008		_____	Total: _____		<b>Petite combinaison schéma 1(3+3) / T13</b>	WH 25 84 11 00 C E-No 755 141 008		_____	Total: _____
	<b>1x type 13</b>	WH 25 58 03 00 C E-No 639 113 008		_____	Total: _____		<b>Variateur de lumière à poussoir, coupure de phase ascendante 25-500 W/VA</b>	WH 25 34 03 00 C E-No 548 752 008		_____	Total: _____
	<b>2x type 13, 1x séparé</b>	WH 25 62 07 00 C E-No 657 134 008		_____	Total: _____		<b>Variateur de lumière à poussoir, coupure de phase ascendante 20-500 W/VA</b>	WH 25 30 10 00 C E-No 548 632 008		_____	Total: _____
	<b>3x type 13</b>	WH 25 64 03 00 C E-No 657 115 008		_____	Total: _____		<b>Variateur à poussoir / T13, coupure de phase ascendante 20-400 W/VA</b>	WH 25 36 02 00 C E-No 548 762 008		_____	Total: _____
	<b>3x type 13, 1x séparé</b>	WH 25 64 07 00 C E-No 657 135 008		_____	Total: _____		<b>Variateur à poussoir / T13, coupure de phase descendante 20-300 W/VA</b>	WH 25 36 03 00 C E-No 548 662 008		_____	Total: _____

Remarques:

	<b>Variateur de lumière rotatif, coupure de phase ascendante pour LED</b> 3-35 W / 7-110 W 	WH 25 34 05 00 C E-No 548 790 008	Total: _____		<b>Thermostat d'ambiance, sans interrupteur</b>	WH 25 44 04 00 C E-No 439 200 008	Total: _____
	<b>Variateur de lumière rotatif, coupure de phase ascendante</b> 60-600 W / 20-500 VA 	WH 25 34 07 00 C E-No 548 420 008	Total: _____		<b>Thermostat d'ambiance, avec interrupteur</b>	WH 25 44 05 00 C E-No 439 210 008	Total: _____
	<b>Variateur de lumière rotatif, coupure de phase descendante</b> 20-315 W 	WH 25 30 04 00 C E-No 548 400 008	Total: _____		<b>2x1 2x interrupteur schéma 3</b>	WH 25 91 20 00 C E-No 482 100 008	Total: _____
	<b>Variateur universel</b> 40-500 VA 	WH 25 43 01 00 C E-No 548 770 008	Total: _____		<b>2x1 interrupteur schéma 3 + type 13</b>	WH 25 91 22 00 C E-No 482 126 008	Total: _____
	<b>Interrupteur rotatif 1 pôle, 0-1-0-1</b> 	WH 25 18 01 00 C E-No 547 001 008	Total: _____		<b>2x1 interrupteur schéma 3 + 3x type 13</b>	WH 25 91 24 00 C E-No 482 130 008	Total: _____
	<b>Interrupteur rotatif 3 pôles, 0-1-0-1</b> 	WH 25 18 03 00 C E-No 547 003 008	Total: _____		<b>1x2 interrupteur schéma 3 + type 13</b>	WH 25 91 27 00 C E-No 482 132 008	Total: _____
	<b>Interrupteur de stores</b> 	WH 25 19 13 00 C E-No 546 552 008	Total: _____		<b>2x1 interrupteur schéma 1 + type 13</b>	WH 25 91 30 00 C E-No 482 127 008	Total: _____
	<b>Interrupteur de stores, double</b>	WH 25 19 17 00 C E-No 546 572 008	Total: _____		<b>2x1 interrupteur schéma 3 + petite combinaison schéma 3 / type 13</b>	WH 25 91 26 00 C E-No 482 128 008	Total: _____
	<b>Détecteur de mouvements</b> 180° 3 fils	WH 25 25 06 00 C E-No 545 131 008	Total: _____		<b>Prise de chargement USB</b>	WH 55 82 01 00 C E-No 960 910 008	Total: _____
	<b>Carillon de porte 230V</b> 	WH 55 83 01 00 C E-No 931 100 008	Total: _____				
	<b>Prise de passage</b> avec serre-cables, sans bornier, Ø 9 mm	WH 25 96 05 00 C E-No 145 718 008	Total: _____				
	<b>Plaque de fermeture avec fixation par enfichage</b> (sans vis) profondeur d'encastrement 10 mm	WH 25 92 05 00 C E-No 378 410 008	Total: _____				



Remarques:

**DSL, Télécom, radio- et TV, multimédia**

	<b>Prise DSL 2x RJ45</b>	WH 55 40 04 00 C E-No <b>877 224 008</b>	Total: _____
	<b>Prise DSL 1x RJ45 et 1x T+T 83</b>	WH 55 40 05 00 C E-No <b>877 225 008</b>	Total: _____
	<b>Câble Y de raccordement DSL, 0,5 m, 1x RJ45 et 2x RJ11</b>	WH 75 40 01 Z E-No <b>101 349 199</b>	Total: _____
	<b>T+T 83, 4-pôles</b>	WH 55 31 12 00 C E-No <b>975 090 008</b>	Total: _____
	<b>T+T 83, 2x 4-pôles</b>	WH 55 31 13 00 C E-No <b>975 091 008</b>	Total: _____
	<b>1x RJ45 non-blindé, 4-pôles</b>	WH 55 40 08 00 C E-No <b>877 034 008</b>	Total: _____
	<b>2x RJ45 parallèle non-blindé, 4-pôles</b>	WH 55 40 10 00 C E-No <b>877 035 008</b>	Total: _____
	<b>2x RJ45 séparé non-blindé, 4-pôles</b>	WH 55 40 12 00 C E-No <b>877 036 008</b>	Total: _____
	<b>Prise de retour All IP</b>	WH 55 40 16 00 C E-No <b>877 019 008</b>	Total: _____
	<b>Prise radio-TV, 10,5 dB, 2 GHz avec résistance terminale, large bande</b>	WH 55 54 86 00 C E-No <b>965 220 008</b>	Total: _____









	<b>Prise radio-TV,, 14 dB, 2 GHz large bande</b>	WH 55 54 88 00 C E-No <b>965 240 008</b>	Total: _____
	<b>Prise de données radio-TV, 10,5 dB, 2 GHz avec résistance terminale</b>	WH 55 54 37 00 C E-No <b>935 237 008</b>	Total: _____
	<b>Prise radio-TV et satellite, 2x IEC / 1x F</b>	WH 55 54 56 00 C E-No <b>965 300 008</b>	Total: _____
	<b>Face pour radio-TV à 2 trous</b>	WH 50 54 01 00 H E-No <b>378 373 003</b>	Total: _____
	<b>Face pour radio-TV-données à 3 trous</b>	WH 50 54 07 00 H E-No <b>378 375 003</b>	Total: _____
	<b>R&amp;M-prise multimédia Advanced Face pour prise freenet Koax+2xRJ45</b>	WH 50 54 14 00 H E-No <b>378 379 003</b>	Total: _____
	<b>Résistance terminale 75Ω</b>	WH 76 53 02 Z E-No <b>965 369 098</b>	Total: _____
	<b>Prise haut-parleur simple</b>	WH 55 53 18 00 C E-No <b>935 218 008</b>	Total: _____
	<b>Prise haut-parleur double</b>	WH 55 53 17 00 C E-No <b>935 219 008</b>	Total: _____

**Set de montage (R&M, Keystone)**

	<b>Set de montage pour Keystone</b>	WH 55 41 01 00 C E-No <b>877 260 008</b>	Total: _____
	<b>Set de montage pour module R&amp;M</b>	WH 55 40 02 00 C E-No <b>877 226 008</b>	Total: _____

Remarques:

**Système multimédia Hager – HMS dans le coffret**

	<b>Module de base HMS</b>	WH 74 30 01 03 Z E-No 377 995 033	Total: _____
	<b>Module complémentaire HMS</b>	WH 74 30 02 03 Z E-No 377 996 033	Total: _____
	<b>Couvercle HMS</b>	WH 74 99 01 03 Z E-No 377 997 033	Total: _____
	<b>Insert HMS RJ45 Cat. 5e UTP</b>	WH 70 29 03 00 Z E-No 977 731 003	Total: _____
	<b>Insert HMS RJ45 Cat. 5e STP</b>	WH 70 29 02 00 Z E-No 977 701 003	Total: _____
	<b>Insert HMS RJ45 Cat. 6 UTP</b>	WH 70 31 02 00 Z E-No 977 731 013	Total: _____
	<b>Insert HMS RJ45 Cat. 6 STP</b>	WH 70 30 02 00 Z E-No 977 701 013	Total: _____
	<b>Insert HMS RJ45 Cat. 6A STP</b>	WH 70 30 03 00 Z E-No 977 701 023	Total: _____

	<b>Cache pour HMS, blanc</b>	WH 76 41 02 00 Z E-No 377 990 003	Total: _____
	<b>Insert prise radio-TV, 10,5dB avec résistance terminale, large bande</b>	WH 40 54 86 Z E-No 965 224 793	Total: _____
	<b>Insert prise de données radio-TV, 10,5dB, 2 GHz avec résistance terminale</b>	WH 40 54 37 Z E-No 935 287 713	Total: _____
	<b>Support de montage pour appareils multimédias</b>	VZ02MM E-No 822 990 914	Total: _____
	<b>Câble Patch HMS RJ45 Cat. 6 S/FTP, gris, 0,5 m</b>	WH 75 40 04 03 Z E-No 101 346 109	Total: _____
	<b>Câble Patch HMS RJ45 Cat. 6 S/FTP, vert, 0,5 m</b>	WH 75 40 04 12 Z E-No 101 346 119	Total: _____
	<b>Câble de liaison téléphonique pour module de base, 0,5 m</b>	WH 75 40 20 03 Z E-No 101 460 909	Total: _____
	<b>Résistance terminale 75 Ω</b>	WH 76 53 02 Z E-No 965 369 098	Total: _____



**Système multimédia Hager – HMS en périphérie**

	<b>Prise HMS radio-TV, 10,5dB, 2 GHz avec résistance terminale, large bande</b>	WH 55 54 94 00 C E-No 965 420 008	Total: _____
	<b>Prise HMS radio-TV, 14dB, 2 GHz, large bande</b>	WH 55 54 96 00 C E-No 965 440 008	Total: _____
	<b>Prise HMS de données radio-TV, 10,5dB, avec résistance terminale, 2 GHz</b>	WH55 54 42 00 C E-No 935 277 008	Total: _____
	<b>Prise HMS de données radio-TV, 14dB, 2 GHz</b>	WH 55 54 44 00 C E-No 935 272 008	Total: _____

	<b>Prise HMS radio-TV et satellite, 2x IEC / 1x F</b>	WH 55 54 69 00 C E-No 935 255 008	Total: _____
	<b>Prise HMS radio-TV et satellite, max. 2x RJ45</b>	WH 55 30 04 00 C E-No 378 002 008	Total: _____
	<b>Set de montage pour inserts HMS, max. 4x RJ45</b>	WH 55 30 03 00 C E-No 378 004 008	Total: _____











Remarques: \_\_\_\_\_








**Accessoires**

	<b>Plaque de recouvrement Gr. 1</b>	WH 25 92 02 00 Z E-No <b>334 911 008</b>	Total: _____
	<b>Plaque de recouvrement Gr. 1x2</b>	WH 25 93 04 00 Z E-No <b>334 921 008</b>	Total: _____














	<b>kallysto.pro Plaque de recouvrement Gr. 1 avec porte-étiquette</b>	WH 27 92 42 00 Z E-No <b>334 910 408</b>	Total: _____
---	---	---	--------------

**kallysto apparent**

	<b>Interrupteur schéma 3</b>	WH 23 11 01 00 Q E-No <b>302 552 003</b>	Total: _____
	<b>Interrupteur S3, lumineux</b>	WH 23 11 02 00 Q E-No <b>302 550 003</b>	Total: _____
	<b>Interrupteur 1 pôle, lumineux</b>	WH 23 13 02 00 Q E-No <b>760 312 003</b>	Total: _____
	<b>Interrupteur 1 pôle</b>	WH 23 13 01 00 Q E-No <b>760 132 003</b>	Total: _____
	<b>1x type 13, sans sécurité enfant</b>	WH 23 58 03 00 Q E-No <b>609 102 003</b>	Total: _____
	<b>3x type 13, sans sécurité enfant</b>	WH 23 64 03 00 Q E-No <b>609 137 003</b>	Total: _____
	<b>Type 15</b>	WH 23 59 22 00 Q E-No <b>617 302 003</b>	Total: _____
	<b>Type 23, 16A</b>	WH 23 58 53 00 Q E-No <b>609 603 003</b>	Total: _____
	<b>2x type 23, 16A</b>	WH 23 62 53 00 Q E-No <b>609 605 003</b>	Total: _____
	<b>3x T23 1x séparé, 16A</b>	WH 23 64 53 00 Q E-No <b>657 371 003</b>	Total: _____














	<b>Type 25, 16A</b>	WH 23 59 52 00 Q E-No <b>617 602 003</b>	Total: _____
	<b>Petite combinaison schéma 3 / T13, sans sécurité enfant</b>	WH 23 85 11 00 Q E-No <b>609 153 003</b>	Total: _____
	<b>Petites combinaison schéma / T13</b>	WH 23 87 11 00 Q E-No <b>609 074 003</b>	Total: _____
	<b>Petites combinaison bouton-poussoir / T13, lumineux</b>	WH 23 87 12 00 Q E-No <b>609 068 003</b>	Total: _____
	<b>Petite combinaison schéma 1(3+3) / T13, sans sécurité enfant</b>	WH 23 84 11 00 Q E-No <b>609 151 003</b>	Total: _____
	<b>Interrupteur rotatif 1 pôle</b>	WH 23 18 01 00 Q E-No <b>267 652 003</b>	Total: _____
	<b>Interrupteur de stores</b>	WH 23 19 13 00 Q E-No <b>267 557 003</b>	Total: _____














Remarques:

	<b>Interrupteur schéma 3</b>	WH 11 11 01 00 C E-No 326 310 003	Total: _____
	<b>Interrupteur schéma 3, lumineux</b>	WH 11 11 02 00 C E-No 327 310 003	Total: _____
	<b>Interrupteur schéma 1 (3+3)</b>	WH 11 10 01 00 C E-No 326 110 003	Total: _____
	<b>Bouton-poussoir</b>	WH 11 13 01 00 C E-No 351 520 003	Total: _____
	<b>Bouton-poussoir, lumineux</b>	WH 11 13 02 00 C E-No 354 520 303	Total: _____
	<b>Poussoir de sonnerie</b>	WH 11 51 01 00 C E-No 963 700 003	Total: _____
	<b>1x type 13</b>	WH 11 58 03 00 C E-No 633 001 503	Total: _____
	<b>3x type 13, parallèle</b>	WH 11 64 23 00 C E-No 653 007 503	Total: _____
	<b>3x type 13, séparé</b>	WH 11 64 27 00 C E-No 653 008 503	Total: _____
	<b>Type 15</b>	WH 11 59 22 00 C E-No 636 300 003	Total: _____
	<b>Type 23</b>	WH 11 58 53 00 C E-No 633 600 503	Total: _____
	<b>3x type 23, parallèle</b>	WH 11 64 53 00 C E-No 653 703 003	Total: _____
	<b>Type 25</b>	WH 11 59 52 00 C E-No 636 613 003	Total: _____

	<b>Petite combinaison schéma 3 / 13</b>	WH 11 85 11 00 C E-No 655 443 003	Total: _____
	<b>Petite combinaison bouton-poussoir / 13</b>	WH 11 87 11 00 C E-No 655 636 003	Total: _____
	<b>Petite combinaison schéma 1(3+3) / 13</b>	WH 11 84 11 00 C E-No 655 431 003	Total: _____
	<b>Petite combinaison bouton-poussoir / 13, lumineux</b>	WH 11 87 12 00 C E-No 655 456 703	Total: _____
	<b>Variateur universel</b> 40-500 W	WH 11 43 01 00 C E-No 348 770 003	Total: _____
	<b>Interrupteur de stores</b>	WH 11 19 13 00 C E-No 546 752 003	Total: _____
	<b>Décteur de mouvements</b> 180° 3 fils	WH 11 25 06 00 C E-No 545 131 003	Total: _____
	<b>Thermostat d'ambiance,</b> sans interrupteur	WH 11 44 04 00 C E-No 439 300 003	Total: _____
	<b>Carillon de porte 230V</b>	WH 41 83 01 00 C E-No 931 100 103	Total: _____
	<b>T+T 83, 4-pôles</b>	WH 41 31 12 00 C E-No 975 010 003	Total: _____
	<b>1x RJ45 non-blindé, 4-pôles</b>	WH 41 40 08 00 C E-No 977 072 003	Total: _____
	<b>2x RJ45 parallèle non-blindé,</b> 4-pôles	WH 41 40 10 00 C E-No 977 074 003	Total: _____
	<b>2x RJ45 séparé non-blindé,</b> 4-pôles	WH 41 40 12 00 C E-No 977 076 003	Total: _____














Remarques:














	<b>Prise radio-TV</b> , 10,5 dB, 2 GHz avec résistance terminale, large bande	WH 41 54 86 00 C E-No <b>935 820 003</b>	Total: _____
	<b>Prise radio-TV</b> , 14 dB, 2 GHz large bande	WH 41 54 88 00 C E-No <b>935 840 003</b>	Total: _____
	<b>Prise radio-TV-Données</b> , 10,5 dB, 2 GHz, avec résistance terminale	WH 41 54 37 00 C E-No <b>965 673 003</b>	Total: _____
	<b>Prise radio-TV et satellite</b> , 2x IEC / 1x F	WH 41 54 56 00 C E-No <b>935 330 003</b>	Total: _____
	<b>Prise HMS radio-TV</b> , 10,5 dB, 2 GHz avec résistance terminale, large bande	WH 41 54 94 00 C E-No <b>935 120 003</b>	Total: _____
	<b>Prise HMS radio-TV</b> , 14 dB, 2 GHz, large bande	WH 41 54 96 00 C E-No <b>935 140 003</b>	Total: _____
	<b>Prise HMS radio-TV-Données</b> , 10,5 dB, avec résistance terminale, 2 GHz	WH 41 54 42 00 C E-No <b>965 678 003</b>	Total: _____
	<b>Prise HMS radio-TV-Données</b> , 14 dB, 2 GHz	WH 41 54 44 00 C E-No <b>965 628 003</b>	Total: _____
	<b>Prise HMS radio-TV-Satellite</b> , 2x IEC / 1x F	WH 41 54 69 00 C E-No <b>965 685 003</b>	Total: _____
	<b>Set de montage pour max 2 modules</b> 2x RJ45	WH 41 30 04 00 C E-No <b>377 832 003</b>	Total: _____
	<b>Set de montage pour max 4 modules</b> 4x RJ45	WH 41 30 03 00 C E-No <b>377 834 003</b>	Total: _____
	<b>Interrupteur schéma 3</b>	WH 14 11 01 00 Q E-No <b>201 831 203</b>	Total: _____
	<b>Interrupteur schéma 3</b> , lumineux	WH 14 11 02 00 Q E-No <b>201 831 303</b>	Total: _____

	<b>Interrupteur schéma 1 (3+3)</b>	WH 14 10 01 00 Q E-No <b>201 811 203</b>	Total: _____
	<b>Bouton-poussoir</b>	WH 14 13 01 00 Q E-No <b>260 453 103</b>	Total: _____
	<b>Bouton-poussoir</b> , lumineux	WH 14 13 02 00 Q E-No <b>260 453 203</b>	Total: _____
	<b>1x type 13</b>	WH 14 58 03 00 Q E-No <b>603 112 003</b>	Total: _____
	<b>3x type 13</b>	WH 14 64 23 00 Q E-No <b>603 312 003</b>	Total: _____
	<b>Type 15</b>	WH 14 59 22 00 Q E-No <b>606 116 003</b>	Total: _____
	<b>Type 23</b>	WH 14 58 53 00 Q E-No <b>603 123 003</b>	Total: _____
	<b>3x type 23</b>	WH 14 64 53 00 Q E-No <b>603 713 003</b>	Total: _____
	<b>Petite combinaison schéma 3 / 13</b>	WH 14 85 11 00 Q E-No <b>603 435 003</b>	Total: _____
	<b>Petite combinaison bouton-poussoir / 13</b>	WH 14 87 11 00 Q E-No <b>603 638 003</b>	Total: _____
	<b>Petite combinaison schéma 1 (3+3) / 13</b>	WH 14 84 11 00 Q E-No <b>603 432 003</b>	Total: _____
	<b>Interrupteur rotatif</b> 1 pôle, 0-1-0-1	WH 14 18 01 00 Q E-No <b>347 001 203</b>	Total: _____
	<b>Interrupteur de stores</b>	WH 14 19 13 00 Q E-No <b>267 757 003</b>	Total: _____



Remarques:

	<b>Interrupteur schéma 3</b>	WH 36 11 01 00 C E-No 360 316 003	Total: _____
	<b>Interrupteur S3, lumineux</b>	WH 36 11 02 00 C E-No 360 311 003	Total: _____
	<b>Interrupteur schéma 1(3+3)</b>	WH 36 10 01 00 C E-No 360 116 003	Total: _____
	<b>Interrupteur schéma 6</b>	WH 36 12 03 00 C E-No 360 616 003	Total: _____
	<b>Bouton-poussoir, lumineux</b>	WH 36 13 02 00 C E-No 366 324 003	Total: _____
	<b>Bouton-poussoir</b>	WH 36 13 01 00 C E-No 366 321 003	Total: _____
	<b>2 boutons-poussoir</b>	WH 36 14 03 00 C E-No 366 282 003	Total: _____
	<b>1x type 13</b>	WH 36 58 03 00 C E-No 643 030 003	Total: _____
	<b>3x type 13, parallèle</b>	WH 36 64 03 00 C E-No 643 032 003	Total: _____
	<b>Type 15</b>	WH 36 59 22 00 C E-No 646 330 003	Total: _____
	<b>Type 23</b>	WH 36 58 56 00 C E-No 643 630 003	Total: _____
	<b>2x type 23, parallèle</b>	WH 36 62 53 00 C E-No 643 637 003	Total: _____
	<b>Type 25</b>	WH 36 59 52 00 C E-No 646 630 003	Total: _____

	<b>Interrupteur schéma 3</b>	WH 36 11 01 00 Q E-No 240 316 003	Total: _____
	<b>Interrupteur S3, lumineux</b>	WH 36 11 02 00 Q E-No 240 311 003	Total: _____
	<b>Interrupteur schéma 1(3+3)</b>	WH 36 10 01 00 Q E-No 240 116 003	Total: _____
	<b>Interrupteur schéma 6</b>	WH 36 12 03 00 Q E-No 240 616 003	Total: _____
	<b>Bouton-poussoir, lumineux</b>	WH 36 13 02 00 Q E-No 262 552 103	Total: _____
	<b>Bouton-poussoir</b>	WH 36 13 01 00 Q E-No 262 552 003	Total: _____
	<b>2 boutons-poussoir</b>	WH 36 14 03 00 Q E-No 262 562 003	Total: _____
	<b>1x type 13</b>	WH 36 58 03 00 Q E-No 643 030 303	Total: _____
	<b>3x type 13, parallèle</b>	WH 36 64 03 00 Q E-No 643 032 303	Total: _____
	<b>Type 15</b>	WH 36 59 22 00 Q E-No 646 330 303	Total: _____
	<b>Type 23</b>	WH 36 58 56 00 Q E-No 643 630 303	Total: _____
	<b>2x type 23, parallèle</b>	WH 36 62 53 00 Q E-No 643 637 303	Total: _____
	<b>Type 25</b>	WH 36 59 52 00 Q E-No 646 630 303	Total: _____

## Combinaisons kallysto à compléter, montées

Remarques: \_\_\_\_\_

Quant.	Type	Couleur	Quant.	Type	Couleur	Quant.	Type	Couleur
--------	------	---------	--------	------	---------	--------	------	---------

1	1 _____		1	1 _____		1	1 _____	
2	2 _____		2	2 _____		2	2 _____	

Quant.	Type	Couleur	Quant.	Type	Couleur	Quant.	Type	Couleur
--------	------	---------	--------	------	---------	--------	------	---------

1	1 _____		1	1 _____		1	1 _____	
2	2 _____		2	2 _____		2	2 _____	

Quant.	Type	Couleur	Quant.	Type	Couleur	Quant.	Type	Couleur
--------	------	---------	--------	------	---------	--------	------	---------

1 2	1 _____		1 2	1 _____		1 2	1 _____	
	2 _____			2 _____			2 _____	

Quant.	Type	Couleur	Quant.	Type	Couleur	Quant.	Type	Couleur
--------	------	---------	--------	------	---------	--------	------	---------

1	1 _____		1	1 _____		1	1 _____	
2	2 _____		2	2 _____		2	2 _____	
3	3 _____		3	3 _____		3	3 _____	

Quant.	Type	Couleur	Quant.	Type	Couleur	Quant.	Type	Couleur
--------	------	---------	--------	------	---------	--------	------	---------

1 2 3	1 _____		1 2 3	1 _____		1 2 3	1 _____	
	2 _____			2 _____			2 _____	
	3 _____			3 _____			3 _____	

Quant.	Type	Couleur	Quant.	Type	Couleur	Quant.	Type	Couleur
--------	------	---------	--------	------	---------	--------	------	---------

1	1 _____		1	1 _____		1	1 _____	
2	2 _____		2	2 _____		2	2 _____	
3	3 _____		3	3 _____		3	3 _____	
4	4 _____		4	4 _____		4	4 _____	

Quant.	Type	Couleur	Quant.	Type	Couleur	Quant.	Type	Couleur
--------	------	---------	--------	------	---------	--------	------	---------

1 2 3 4	1 _____		1 2 3 4	1 _____		1 2 3 4	1 _____	
	2 _____			2 _____			2 _____	
	3 _____			3 _____			3 _____	
	4 _____			4 _____			4 _____	

## Combinaisons kallysto à compléter, montées

Remarques: \_\_\_\_\_

Quant.	Type	Couleur	Quant.	Type	Couleur	Quant.	Type	Couleur
1 2 3 4	1 _____		1 2 3 4	1 _____		1 2 3 4	1 _____	
	2 _____			2 _____			2 _____	
	3 _____			3 _____			3 _____	
	4 _____			4 _____			4 _____	

Quant.	Type	Couleur	Quant.	Type	Couleur	Quant.	Type	Couleur
1 2 3 4	1 _____		1 2 3 4	1 _____		1 2 3 4	1 _____	
	2 _____			2 _____			2 _____	
	3 _____			3 _____			3 _____	
	4 _____			4 _____			4 _____	

Quant.	Type	Couleur	Quant.	Type	Couleur	Quant.	Type	Couleur
1 2 3 4 5 6	1 _____		1 2 3 4 5 6	1 _____		1 2 3 4 5 6	1 _____	
	2 _____			2 _____			2 _____	
	3 _____			3 _____			3 _____	
	4 _____			4 _____			4 _____	
	5 _____			5 _____			5 _____	
	6 _____			6 _____			6 _____	

Quant.	Type	Couleur	Quant.	Type	Couleur	Quant.	Type	Couleur
1 2 3 4 5 6	1 _____		1 2 3 4 5 6	1 _____		1 2 3 4 5 6	1 _____	
	2 _____			2 _____			2 _____	
	3 _____			3 _____			3 _____	
	4 _____			4 _____			4 _____	
	5 _____			5 _____			5 _____	
	6 _____			6 _____			6 _____	

Quant.	Type	Couleur	Quant.	Type	Couleur	Quant.	Type	Couleur
1 2 3 4 5 6 7 8	1 _____		1 2 3 4 5 6 7 8	1 _____		1 2 3 4 5 6 7 8	1 _____	
	2 _____			2 _____			2 _____	
	3 _____			3 _____			3 _____	
	4 _____			4 _____			4 _____	
	5 _____			5 _____			5 _____	
	6 _____			6 _____			6 _____	
	7 _____			7 _____			7 _____	
	8 _____			8 _____			8 _____	

## Combinaisons kallysto à compléter, montées

Remarques: \_\_\_\_\_

Quant.	Type	Couleur	Quant.	Type	Couleur	Quant.	Type	Couleur																								
<table border="1" style="font-size: 8px; text-align: center; width: 40px; height: 20px;"><tr><td>1</td><td>2</td><td>3</td><td>4</td></tr><tr><td>5</td><td>6</td><td>7</td><td>8</td></tr></table>	1	2	3	4	5	6	7	8	1 _____		<table border="1" style="font-size: 8px; text-align: center; width: 40px; height: 20px;"><tr><td>1</td><td>2</td><td>3</td><td>4</td></tr><tr><td>5</td><td>6</td><td>7</td><td>8</td></tr></table>	1	2	3	4	5	6	7	8	1 _____		<table border="1" style="font-size: 8px; text-align: center; width: 40px; height: 20px;"><tr><td>1</td><td>2</td><td>3</td><td>4</td></tr><tr><td>5</td><td>6</td><td>7</td><td>8</td></tr></table>	1	2	3	4	5	6	7	8	1 _____	
1	2	3	4																													
5	6	7	8																													
1	2	3	4																													
5	6	7	8																													
1	2	3	4																													
5	6	7	8																													
	2 _____			2 _____			2 _____																									
	3 _____			3 _____			3 _____																									
	4 _____			4 _____			4 _____																									
	5 _____			5 _____			5 _____																									
	6 _____			6 _____			6 _____																									
	7 _____			7 _____			7 _____																									
	8 _____			8 _____			8 _____																									

Quant.	Type	Couleur	Quant.	Type	Couleur	Quant.	Type	Couleur																											
<table border="1" style="font-size: 8px; text-align: center; width: 40px; height: 20px;"><tr><td>1</td><td>2</td><td>3</td></tr><tr><td>4</td><td>5</td><td>6</td></tr><tr><td>7</td><td>8</td><td>9</td></tr></table>	1	2	3	4	5	6	7	8	9	1 _____		<table border="1" style="font-size: 8px; text-align: center; width: 40px; height: 20px;"><tr><td>1</td><td>2</td><td>3</td></tr><tr><td>4</td><td>5</td><td>6</td></tr><tr><td>7</td><td>8</td><td>9</td></tr></table>	1	2	3	4	5	6	7	8	9	1 _____		<table border="1" style="font-size: 8px; text-align: center; width: 40px; height: 20px;"><tr><td>1</td><td>2</td><td>3</td></tr><tr><td>4</td><td>5</td><td>6</td></tr><tr><td>7</td><td>8</td><td>9</td></tr></table>	1	2	3	4	5	6	7	8	9	1 _____	
1	2	3																																	
4	5	6																																	
7	8	9																																	
1	2	3																																	
4	5	6																																	
7	8	9																																	
1	2	3																																	
4	5	6																																	
7	8	9																																	
	2 _____			2 _____			2 _____																												
	3 _____			3 _____			3 _____																												
	4 _____			4 _____			4 _____																												
	5 _____			5 _____			5 _____																												
	6 _____			6 _____			6 _____																												
	7 _____			7 _____			7 _____																												
	8 _____			8 _____			8 _____																												
	9 _____			9 _____			9 _____																												


Quant.	Type	Couleur	Quant.	Type	Couleur	Quant.	Type	Couleur																																				
<table border="1" style="font-size: 8px; text-align: center; width: 40px; height: 20px;"><tr><td>1</td><td>2</td><td>3</td></tr><tr><td>4</td><td>5</td><td>6</td></tr><tr><td>7</td><td>8</td><td>9</td></tr><tr><td>10</td><td>11</td><td>12</td></tr></table>	1	2	3	4	5	6	7	8	9	10	11	12	1 _____		<table border="1" style="font-size: 8px; text-align: center; width: 40px; height: 20px;"><tr><td>1</td><td>2</td><td>3</td></tr><tr><td>4</td><td>5</td><td>6</td></tr><tr><td>7</td><td>8</td><td>9</td></tr><tr><td>10</td><td>11</td><td>12</td></tr></table>	1	2	3	4	5	6	7	8	9	10	11	12	1 _____		<table border="1" style="font-size: 8px; text-align: center; width: 40px; height: 20px;"><tr><td>1</td><td>2</td><td>3</td><td>4</td></tr><tr><td>5</td><td>6</td><td>7</td><td>8</td></tr><tr><td>9</td><td>10</td><td>11</td><td>12</td></tr></table>	1	2	3	4	5	6	7	8	9	10	11	12	1 _____	
1	2	3																																										
4	5	6																																										
7	8	9																																										
10	11	12																																										
1	2	3																																										
4	5	6																																										
7	8	9																																										
10	11	12																																										
1	2	3	4																																									
5	6	7	8																																									
9	10	11	12																																									
	2 _____			2 _____			2 _____																																					
	3 _____			3 _____			3 _____																																					
	4 _____			4 _____			4 _____																																					
	5 _____			5 _____			5 _____																																					
	6 _____			6 _____			6 _____																																					
	7 _____			7 _____			7 _____																																					
	8 _____			8 _____			8 _____																																					
	9 _____			9 _____			9 _____																																					
	10 _____			10 _____			10 _____																																					
	11 _____			11 _____			11 _____																																					
	12 _____			12 _____			12 _____																																					

## Appareils simples













Quant.	Désignation	Couleur	Notes

## Systèmes d'interphone de porte

### Remarques:

<b>elcom</b>	blanc 	gris clair 	anthracite 	noir 
--------------	--	---	---	---


### Couvercle design

<b>carré</b>	blanc 	gris clair 	anthracite 	noir 
<b>rond</b>	blanc 	gris clair 	anthracite 	noir 
<b>matières nobles</b>	verre blanc 	verre noir 	inox brossé 	aluminium nature 

### elcom.touch, blanc

	<b>Poste intérieur audio</b> REA118S E-No <b>964 754 639</b>		<b>Couvercle design pour elcom.touch audio</b> WD1218 E-No <b>378 154 003</b>
Total: _____		Total: _____	
	<b>Poste intérieur vidéo</b> REA518S E-No <b>964 754 139</b>		<b>Couvercle design pour elcom.touch vidéo</b> WD2218 E-No <b>378 454 003</b>
Total: _____		Total: _____	
	<b>Poste intérieur vidéo confort</b> REA658S E-No <b>964 755 139</b>		<b>Couvercle design pour elcom.touch vidéo confort</b> WD2218 E-No <b>378 454 003</b>
Total: _____		Total: _____	

### elcom.fon, blanc

	<b>Poste intérieur audio avec combiné</b> couvercle design incl. REK241X E-No <b>964 000 599</b>
Total: _____	


**Remarques:**



**Boîtes de sol Gr. 1**  
 – 125x125, pour 3xFLF Gr. 1  
 – Plaque de nivellement 100–135 mm  
 – Couvercle en acier inox,  
 1x couvercle rabattable

BDHGR1E25K  
 E-No **154 781 134**


Total: \_\_\_\_\_



**Boîtes de sol Gr. 2 (standard)**  
 – 160x160, pour 3xFLF Gr. 1  
 – Plaque de nivellement 100–135 mm  
 – Couvercle en acier inox,  
 1x couvercle rabattable

BDHGR2E25K  
 E-No **154 783 134**


Total: \_\_\_\_\_



**Boîtes de sol Gr. 2 (plate)**  
 – 160x160, pour 2xFLF Gr. 1  
 – Plaque de nivellement 70–90 mm  
 – Couvercle en acier inox,  
 1x couvercle rabattable

BDHGR2E15K  
 E-No **154 782 124**


Total: \_\_\_\_\_



**Boîtes de sol Gr. 3**  
 – 200x200, pour 2x3FLF Gr. 1  
 – Plaque de nivellement 100–135 mm  
 – Couvercle en acier inox,  
 2x sortie brosse

BDHGR3E25B  
 E-No **154 786 264**


Total: \_\_\_\_\_



**Boîtes de sol Gr. 3 (plate)**  
 – 200x200, pour 2x2FLF Gr. 1  
 – Plaque de nivellement 70–90 mm  
 – Couvercle en acier inox,  
 1x couvercle rabattable

BDHGR3E15K  
 E-No **154 785 144**


Total: \_\_\_\_\_



**Boîtes de sol Gr.3**  
 – 200x200, pour 2x3 FLF Gr.1  
 – Plaque de nivellement 100–135 mm  
 – Couvercle en acier inox,  
 1x couvercle rabattable

BDHGR3E25K  
 E-No **154 786 164**

Total: \_\_\_\_\_



**Boîtes de sol Gr. 4**  
 – 260x260, pour 2x5 FLF Gr. 1  
 – Plaque de nivellement 100–135 mm  
 – Couvercle en acier inox,  
 2x sortie brosse

BDHGR4E25B  
 E-No **154 787 274**

Total: \_\_\_\_\_